

Outlook Express en Internet Explorer

Outlook Express

Venster Outlook Express

Navigeren door mappen en berichten



Het Postvak IN bekijken



E-mail wissen



Een contactpersoon selecteren



E-mail

Een nieuw e-mailbericht maken



Een e-mailbericht versturen naar het Postvak UIT



E-mail ontvangen en verzenden



E-mail lezen



E-mail beantwoorden



Een bijlage openen



Adresboek

Een contactpersoon toevoegen aan geadresseerden




Internet Explorer

Het venster

Een nieuw venster openen



Een venster sluiten



Adresbalk

Adresbalk selecteren



Lijst webadressen openen



Webadressen selecteren op de adresbalk




Een webadres met .com openen



De werkbalken

Werkbalk Zoeken openen en sluiten



Werkbalk Favorieten openen en sluiten



Werkbalk Geschiedenis openen en sluiten




Navigeren

Webpagina's terug en doorbladeren



Terug naar startpagina



Webpagina's naar boven of beneden schuiven



Paginavenster omhoog of omlaag verspringen



Naar begin of einde pagina



Een pagina vernieuwen



Naar een volgend object of hyperlink



Een hyperlink activeren



Naar de vorige hyperlink

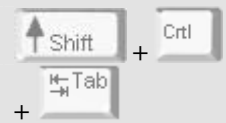


Windows met het toetsenbord ISBN 90 5905 041 X www.visualsteps.nl/toetsenbord

Van ene frame naar andere



Naar het vorige frame



Muistoetsen

Muistoetsen

Muistoetsen aan- uitzetten



Verplaatsen muiswijzer

Muiswijzer diagonaal verplaatsen



Muiswijzer naar links of rechts verplaatsen



Muiswijzer naar boven of beneden verplaatsen



Muiswijzer grote sprongen laten maken



Muishandelingen

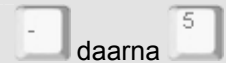
Muisklik



Dubbelklikken



Rechts klikken



Van rechts klikken naar links klikken

