

Dragnifier 2.5

Type: freeware
Taal: Engels
Grootte: 124 KB

Gebruik deze digitale loep om delen van uw beeldscherm beter te kunnen lezen. Met de muis beweegt u naar het deel dat u niet goed kunt zien. Dit deel kunt u twee, vier of acht keer laten vergroten.

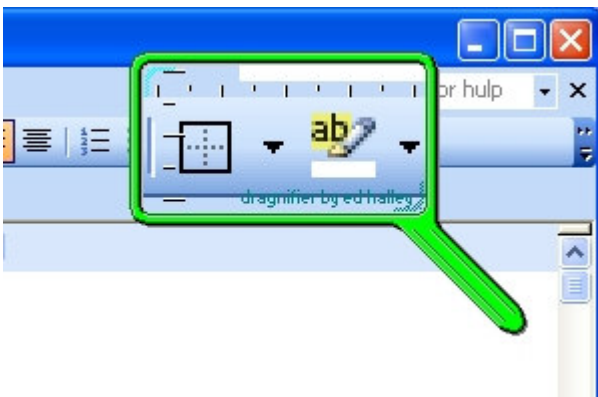
U kunt met Dragnifier het schermvlak rond uw muisaanwijzer twee, vier of acht keer vergroten. Als u Windows XP gebruikt kunt u ook het vergrootglas gebruiken dat standaard in XP aanwezig is. Dit vindt u door te klikken op: **Start > Alle programma's > Bureau-accessoires > Toegankelijkheid > Vergrootglas.**

Nadat u Dragnifier geïnstalleerd hebt, vindt u rechtsonder in uw beeldscherm een nieuw witgroen pictogram (*Afbeelding 1*).



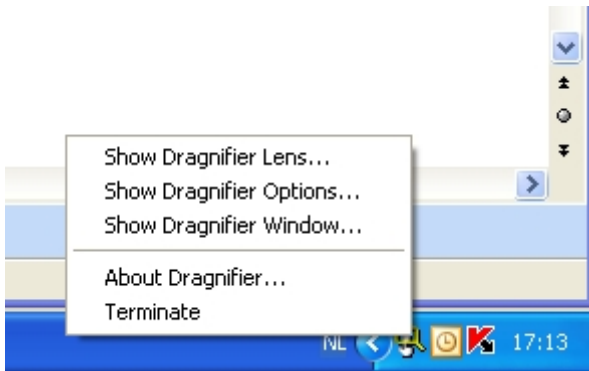
Afbeelding 1

Klikt u daar eenmaal op met uw linkermuisknop dan verandert uw muisaanwijzer in een vergrootglas die uw tekst twee keer vergroot. U beweegt uw muis naar de tekst die u niet goed kunt lezen en deze wordt vergroot (*Afbeelding 2*). Zodra u nogmaals op uw linkermuisknop klikt, sluit het vergrootglas.



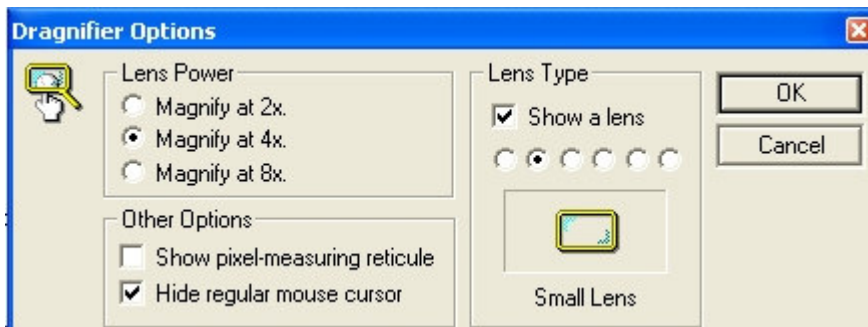
Afbeelding 2

Wilt u liever een wat grotere of sterkere loep, klik dan met de rechtermuisknop op het pictogram rechtsonder in uw taakbalk (*Afbeelding 3*).



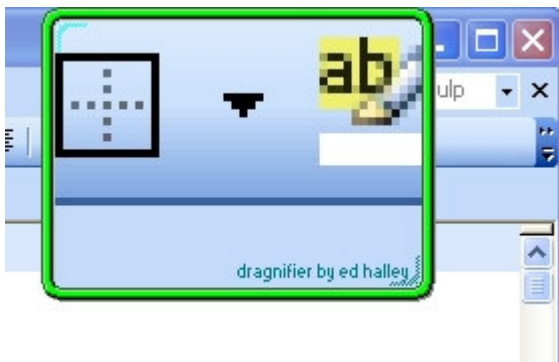
Afbeelding 3

Kies nu voor **Show Dragnifier options...** Vul nu uw voorkeuren in, bijvoorbeeld 4x vergroten en een kleine lens (Small Lens). (Afbeelding 4)



Afbeelding 4

Klik op **OK**. Wanneer u nu weer in de taakbalk op het Dragnifier-pictogram klikt, hebt u een iets grotere loop, die vier keer vergroot (Afbeelding 5).



Afbeelding 5